

浮动支撑油缸

液压伸出一通过弹簧力接触
双作用，最大工作压力 500bar



应用

此浮动支撑缸为工件在加工操作时提供了一个可自行调整的支撑。它可防止在加工装载工件时产生的振动和位置的偏斜。在较长的生产线上使用大型夹具以及返回时间周期虚控制时，我们建议使用该类双作用浮动支撑缸。

说明

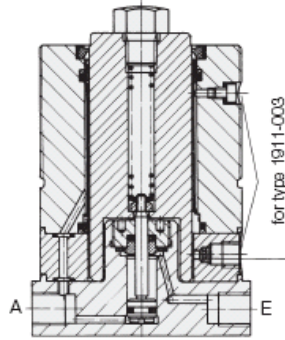
这类浮动支撑缸中有种双作用的移动油缸。在“A”处增压时，活塞通过弹簧对工件施加一个轻微的力，当活塞碰到内部挡圈时，压力升高，从而柱塞锁紧。当换成从“E”处供油后，则自动减压，柱塞回到原位。

若流量超过了允许值，柱塞将在触碰到工件前就锁紧。使用型号为 1911-004 的油缸时，可通过“K”处，单独控制锁紧功能。

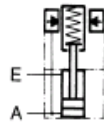
注意事项

在透气口连接粉末冶金过滤器，可防止灰尘和铁屑等污物进入浮动支撑缸的内部。为了避免可能进入透气口的液体等污物，可在透气口处连接软管。当要使用另一个螺纹长为 12mm 的支撑螺钉时。原有的支撑螺钉需被移除，更换。

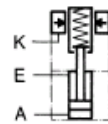
工作压力，精度和其他数据见技术数据表 A0.100



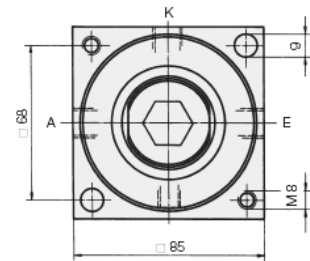
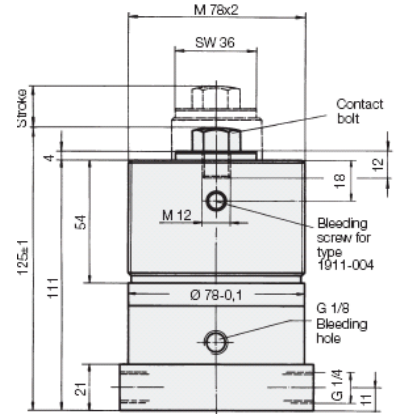
粉末冶金过滤器
连接排气管ND6, 采用型号为 3300-921的软管接头



A=伸出+锁住
E=复位



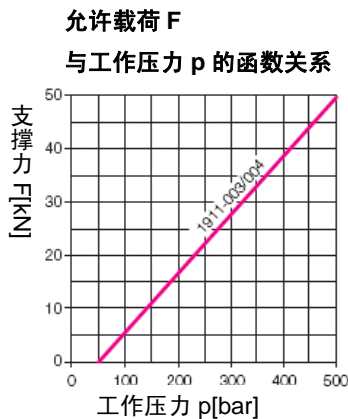
A=伸出
E=复位
K=锁住



型号	1911-003	1911-004
附件 带孔螺母 型号		3522-007

注意事项

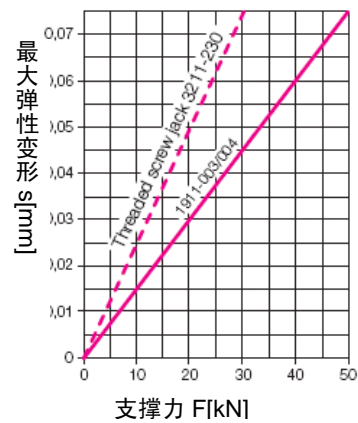
弹簧力不能应用于负荷工件。
支撑螺钉和延长部分的重量会影响该类缸的功能。



柱塞Ø	[mm]	40
柱塞行程	[mm]	18±1
允许支撑力	100bar	[kN] 5
	500bar	[kN] 48
柱塞接触力	[N]	50-100
最小油压	[bar]	100
总行程	[cm ³]	2
最大流量	[cm ³ /s]	25
重量	[kg]	4.1

最大弹性变形 s

与支撑力 F 的函数关系



网址: www.fdzc.net 联系人: 程家雄 手机: 13601809714

联系电话: 021-51872743

E-mail: chengff@sh163.net